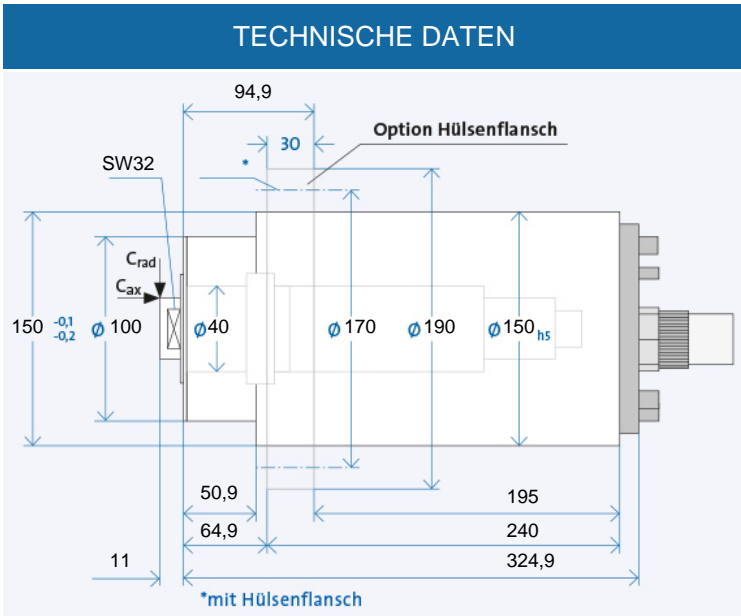


HSX 150 - 42000/16



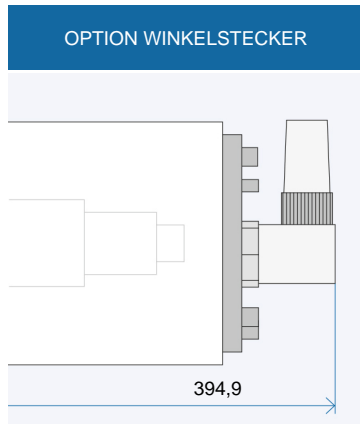
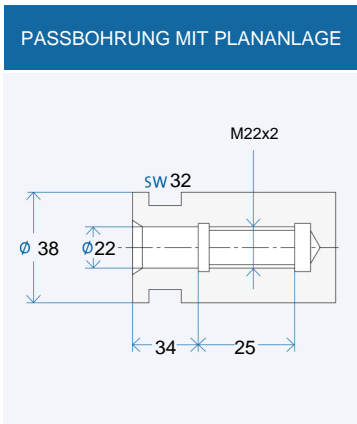
Technische Daten		
∅ Spindelhülse	A	[mm]
Drehzahl max.	n_{max}	[min ⁻¹]
Lager ∅ vorne	W_1	[mm]
Werkzeugschnittstelle		
∅ Plananlage	W	[mm]
Steifigkeit statisch		
axial	C_{ax}	[N/μm]
radial	C_{rad}	[N/μm]
Motorausführung		
Frequenz max.	f_{max}	[Hz]
Umrichternennsp. ¹⁾		[V]
Leistung	P_{S1}	[kW]
Drehmoment	M_{S1}	[Nm]
... bei Drehzahl	n	[min ⁻¹]
Strom	I_{S1}	[A]
Leistung	$P_{S6-60\%}$	[kW]
Drehmoment	$M_{S6-60\%}$	[Nm]
... bei Drehzahl	n	[min ⁻¹]
Strom	$I_{S6-60\%}$	[A]

HSX 150 - 42000/16			
150			
42000			
40			
D 22/38			
38			
90			
147			
200 V	350 V	460 V	
1400			
200	350	460	
14			
4,95			
27000			
86	49	37	
16			
5,66			
27000			
102	58	44	



Elektrischer Anschluss		
Steckertyp		
Gerade Steckerverbindung		
Winkelsteckerverbindung		
Festes Kabel XXm		
Kühlmittel durch die Welle		
Niederdruck (du)	x	
Hochdruck (dh)	x	
Sensorik		
Drehwinkelgeber	x	
Drehzahlsensor	+	
Gehäuse		
Zylindrische Hülse	+	
Zylindrische Hülse mit Flansch	o	
Blockgehäuse	x	
Sperrluftabdichtung	o	

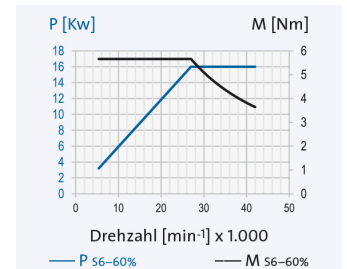
MAC	MAC	GA
+	+	+
o	o	o
o	o	o
Kühlmittel durch die Welle		
	x	
	x	
Sensorik		
	x	
	+	
Gehäuse		
	+	
	o	
	x	
	o	



¹⁾ Minimal erforderliche Ausgangsspannung des Frequenzumrichters.

- + Standard
- o Option
- x Auf Anfrage

Bestellbezeichnung:
 HSX 150 - 42000/16
 R für Rechtslauf, L für Linkslauf
 + gewünschte Optionen



Es gelten die aktuell im Internet zur Verfügung gestellten Daten.
 Weitere und detaillierte Angaben im GMN Katalog 2508.

HSX 150 - 42000/16

Schleifdorne

GMN fertigt Schleifdorne mit hoher Rund- und Planflächengenauigkeit für alle lieferbaren GMN Schleifdornaufnahmen.

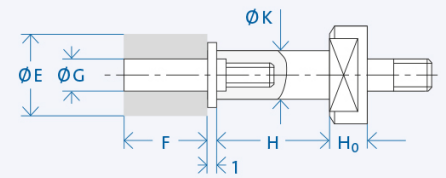
ABB. 1: GEKITTET (KI)



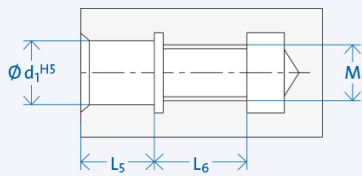
ABB. 2: MIT PASSSCHRAUBE (PS)



ABB. 3: FÜR SCHLEIFSCHEIBEN AUF GEWINDESTIFT (PL)*



PASSLOCH ZU ABB. 2 UND 3



d ₁	M	L ₅	L ₆
4	M3	5	8
6	M5	7	11
8	M6	9	12
10	M8	12	14
13	M12	13	17

Schnittstelle	K [mm]	H [mm]	Schleifscheibe E x F [mm]	G [mm]	Schleifscheibenbefestigung	H ₀ [mm]
D 22/38	13	32	20 x 20	8	PS/PL	12
	20	40	32 x 25	13	PS/PL	
	25	50	40 x 32	16	MU	


Bestellbezeichnung:

[Dorn Ø K] x [Dornlänge H] - [Schleifscheiben Ø G] x [Schleifscheibenbreite F] [Schnittstelle] [Dornbefestigung]

Beispiel: Schleifdorn 16 x 40 - 10 x 25 D16/28 PS

Halbfertigfabrikate

GMN Halbfertigfabrikate ermöglichen die individuelle Anpassung der Werkzeugaufnahme für beliebige Anschlüsse.



Im Bereich H₀ ist keine Bearbeitung zulässig.

d ₁	K [mm]	H [mm]
D 22/38	38	174

Bestellbezeichnung: »Halbfertigfabrikat« [Schaft Ø K] x [Schaftlänge H] [Schnittstelle]

Beispiel: Halbfertigfabrikat 34 x 180 D16/33

Schmieraggregat

Das elektronisch gesteuerte Schmieraggregat PRELUB ist optimal auf Öl-Luft-geschmierte GMN Spindeln abgestimmt und ein Garant für eine lange Lebensdauer.



Kühlaggregate

GMN Kühlaggregate gewährleisten eine präzise regulierbare Temperatur- und Mengenabgabe des Kühlmediums und erzielen gleichbleibend niedrige Betriebstemperaturen.



Kabel und Stecker

Auf Anfrage sind konfektionierte Kabel mit B048-, B049-, GA-, MAC-, D500- und STK-Stecker erhältlich. Für die elektrische Spindel-Umrichter-Verbindung liefert GMN schleppkettentaugliche und UL/CSA-approbierte Elektrokabel.

