
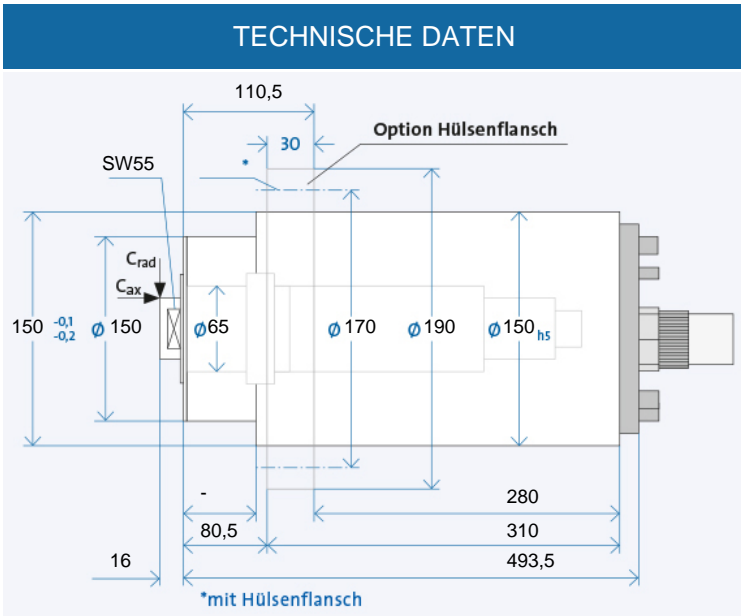


# HV-X 150 - 30000/37



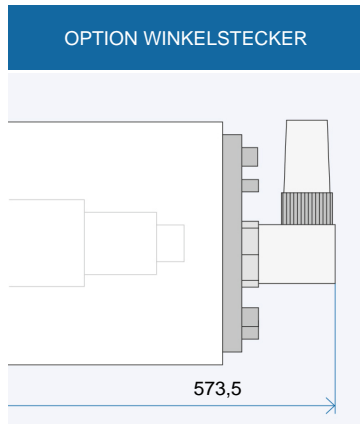
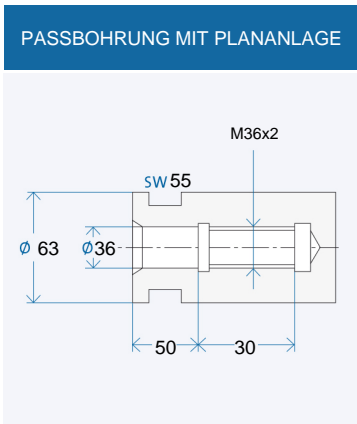
Technische Daten		
∅ Spindelhülse	A	[mm]
Drehzahl max.	$n_{max}$	[min <sup>-1</sup> ]
Lager ∅ vorne	$W_1$	[mm]
Werkzeugschnittstelle		
∅ Plananlage	W	[mm]
Steifigkeit statisch		
axial	$C_{ax}$	[N/μm]
radial	$C_{rad}$	[N/μm]
Motorausführung		
Frequenz max.	$f_{max}$	[Hz]
Umrichternennsp. <sup>1)</sup>		[V]
Leistung	$P_{S1}$	[kW]
Drehmoment	$M_{S1}$	[Nm]
... bei Drehzahl	$n$	[min <sup>-1</sup> ]
Strom	$I_{S1}$	[A]
Leistung	$P_{S6-60\%}$	[kW]
Drehmoment	$M_{S6-60\%}$	[Nm]
... bei Drehzahl	$n$	[min <sup>-1</sup> ]
Strom	$I_{S6-60\%}$	[A]

HV-X 150 - 30000/37			
150			
30000			
65			
D 36/63			
63			
121			
197			
200 V	350 V	460 V	
1000			
200	350	460	
33			
15			
21000			
147	84	64	
37			
16,8			
21000			
161	92	70	



Elektrischer Anschluss		
Steckertyp		
Gerade Steckerverbindung		
Winkelsteckerverbindung		
Festes Kabel XXm		
Kühlmittel durch die Welle		
Niederdruck (du)	x	
Hochdruck (dh)	o	
Sensorik		
Drehwinkelgeber	o	
Drehzahlsensor	+	
Gehäuse		
Zylindrische Hülse	+	
Zylindrische Hülse mit Flansch	o	
Blockgehäuse	x	
Sperrluftabdichtung	o	

D350	MAC	MAC
+	+	+
o	o	o
o	o	o
Kühlmittel durch die Welle		
Niederdruck (du)		
x		
Hochdruck (dh)		
o		
Sensorik		
Drehwinkelgeber		
o		
Drehzahlsensor		
+		
Gehäuse		
Zylindrische Hülse		
+		
Zylindrische Hülse mit Flansch		
o		
Blockgehäuse		
x		
Sperrluftabdichtung		
o		

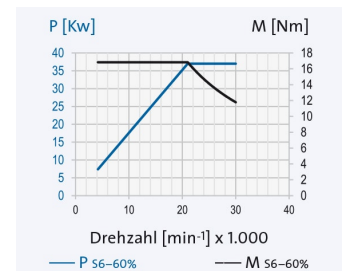


Es gelten die aktuell im Internet zur Verfügung gestellten Daten. Weitere und detaillierte Angaben im GMN Katalog 2508.

<sup>1)</sup> Minimal erforderliche Ausgangsspannung des Frequenzumrichters.

+ Standard  
o Option  
x Auf Anfrage

**Bestellbezeichnung:**  
HV-X 150 - 30000/37  
R für Rechtslauf, L für Linkslauf  
+ gewünschte Optionen



# HV-X 150 - 30000/37

## Schleifdorne

GMN fertigt Schleifdorne mit hoher Rund- und Planflächengenauigkeit für alle lieferbaren GMN Schleifdornaufnahmen.

ABB. 1: GEKITTET (KI)

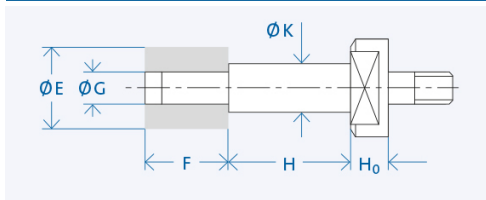


ABB. 2: MIT PASSSCHRAUBE (PS)

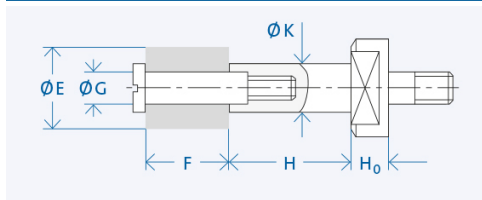
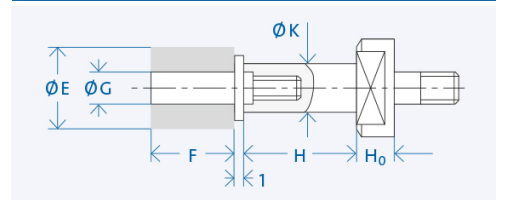
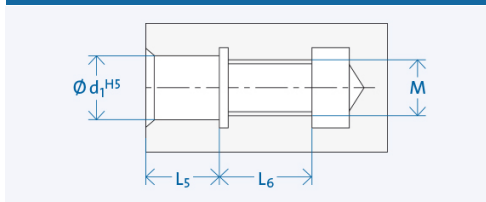


ABB. 3: FÜR SCHLEIFSCHEIBEN AUF GEWINDESTIFT (PL)\*



PASSLOCH ZU ABB. 2 UND 3



d <sub>1</sub>	M	L <sub>5</sub>	L <sub>6</sub>
4	M3	5	8
6	M5	7	11
8	M6	9	12
10	M8	12	14
13	M12	13	17

Schnittstelle	K [mm]	H [mm]	Schleifscheibe E x F [mm]	G [mm]	Schleifscheibenbefestigung	H <sub>0</sub> [mm]
D 36/63	25	50	40 x 32	16	MU	15
	32	63	50 x 40	20	MU	
	50	100	80 x 40	32	MU	

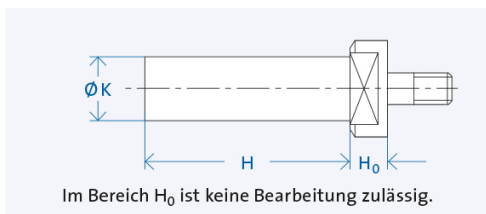
Bestellbezeichnung:

[Dorn Ø K] x [Dornlänge H] - [Schleifscheiben Ø G] x [Schleifscheibenbreite F] [Schnittstelle] [Dornbefestigung]

Beispiel: Schleifdorn 16 x 40 - 10 x 25 D16/28 PS

## Halbfertigfabrikate

GMN Halbfertigfabrikate ermöglichen die individuelle Anpassung der Werkzeugaufnahme für beliebige Anschlüsse.



d <sub>1</sub>	K [mm]	H [mm]
D 36/63	63	150

Bestellbezeichnung: »Halbfertigfabrikat« [Schaft Ø K] x [Schaftlänge H] [Schnittstelle]

Beispiel: Halbfertigfabrikat 34 x 180 D16/33

## Schmieraggregat



Das elektronisch gesteuerte Schmieraggregat PRELUB ist optimal auf Öl-Luft-geschmierte GMN Spindeln abgestimmt und ein Garant für eine lange Lebensdauer.

## Kühlaggregate



GMN Kühlaggregate gewährleisten eine präzise regulierbare Temperatur- und Mengenabgabe des Kühlmediums und erzielen gleichbleibend niedrige Betriebstemperaturen.

## Kabel und Stecker



Auf Anfrage sind konfektionierte Kabel mit B048-, B049-, GA-, MAC-, D500- und STK-Stecker erhältlich. Für die elektrische Spindel-Umrichter-Verbindung liefert GMN schleppkettentaugliche und UL/CSA-approbierte Elektrokabel.