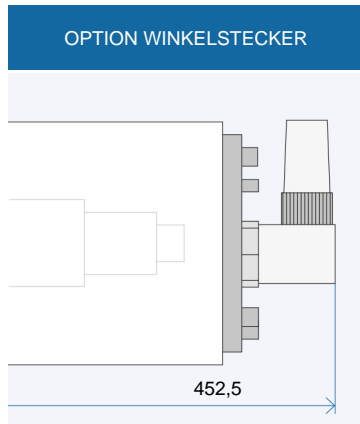
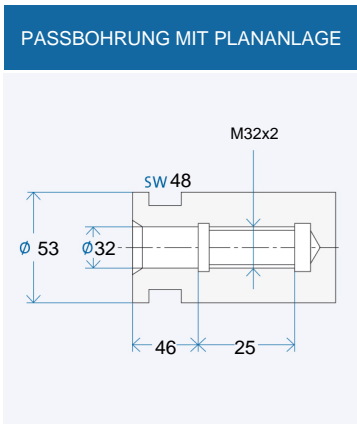
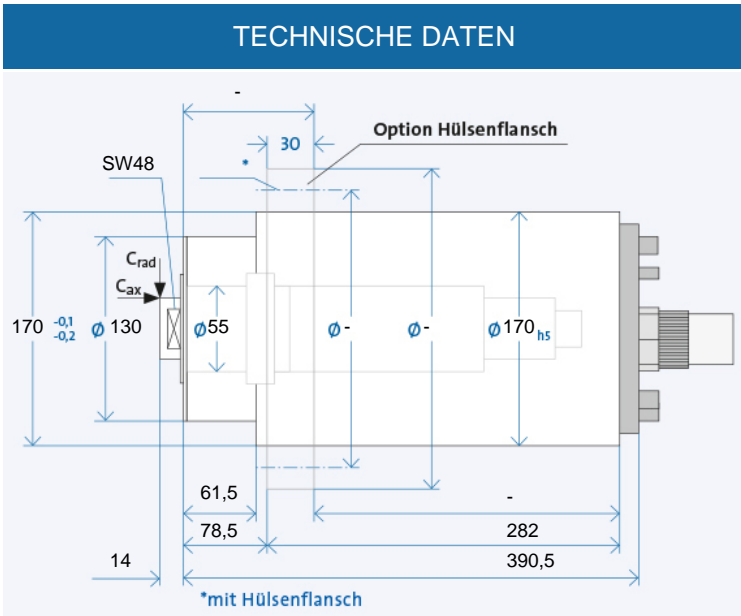


# HSX 170 - 30000/21



Technische Daten		
∅ Spindelhülse	A	[mm]
Drehzahl max.	$n_{max}$	[min <sup>-1</sup> ]
Lager ∅ vorne	$W_1$	[mm]
Werkzeugschnittstelle		
∅ Plananlage	W	[mm]
Steifigkeit statisch		
axial	$C_{ax}$	[N/μm]
radial	$C_{rad}$	[N/μm]
Motorausführung		
Frequenz max.	$f_{max}$	[Hz]
Umrichternennsp. <sup>1)</sup>		[V]
Leistung	$P_{S1}$	[kW]
Drehmoment	$M_{S1}$	[Nm]
... bei Drehzahl	$n$	[min <sup>-1</sup> ]
Strom	$I_{S1}$	[A]
Leistung	$P_{S6-60\%}$	[kW]
Drehmoment	$M_{S6-60\%}$	[Nm]
... bei Drehzahl	$n$	[min <sup>-1</sup> ]
Strom	$I_{S6-60\%}$	[A]

HSX 170 - 30000/21			
170			
30000			
55			
D 32/53			
53			
111			
203			
200 V	350 V	460 V	
1000			
200	350	460	
19			
20,2			
9000			
82	47	36	
21			
22,3			
9000			
93	53	40	



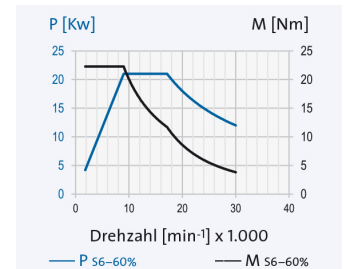
Elektrischer Anschluss		
Steckertyp		
Gerade Steckerverbindung		
Winkelsteckerverbindung		
Festes Kabel XXm		
Kühlmittel durch die Welle		
Niederdruck (du)		-
Hochdruck (dh)		x
Sensorik		
Drehwinkelgeber		x
Drehzahlsensor		+
Gehäuse		
Zylindrische Hülse		+
Zylindrische Hülse mit Flansch		o
Blockgehäuse		x
Sperrluftabdichtung		o

MAC	MAC	MAC
+	+	+
o	o	o
o	o	o
Kühlmittel durch die Welle		
		-
		x
Sensorik		
		x
		+
Gehäuse		
		+
		o
		x
		o

<sup>1)</sup> Minimal erforderliche Ausgangsspannung des Frequenzumrichters.

+ Standard  
o Option  
x Auf Anfrage

**Bestellbezeichnung:**  
HSX 170 - 30000/21  
R für Rechtslauf, L für Linkslauf  
+ gewünschte Optionen



Es gelten die aktuell im Internet zur Verfügung gestellten Daten.  
Weitere und detaillierte Angaben im GMN Katalog 2508.

# HSX 170 - 30000/21

## Schleifdorne

GMN fertigt Schleifdorne mit hoher Rund- und Planflächengenauigkeit für alle lieferbaren GMN Schleifdornaufnahmen.

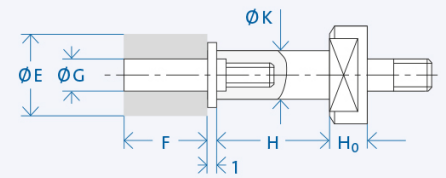
ABB. 1: GEKITTET (KI)



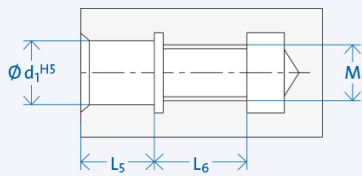
ABB. 2: MIT PASSSCHRAUBE (PS)



ABB. 3: FÜR SCHLEIFSCHEIBEN AUF GEWINDESTIFT (PL)\*



PASSLOCH ZU ABB. 2 UND 3



d <sub>1</sub>	M	L <sub>5</sub>	L <sub>6</sub>
4	M3	5	8
6	M5	7	11
8	M6	9	12
10	M8	12	14
13	M12	13	17

Schnittstelle	K [mm]	H [mm]	Schleifscheibe E x F [mm]	G [mm]	Schleifscheibenbefestigung	H <sub>0</sub> [mm]
D 32/53	20	50	32 x 25	13	PS/PL	12
	32	63	50 x 40	20	MU	
	40	80	63 x 40	25	MU	

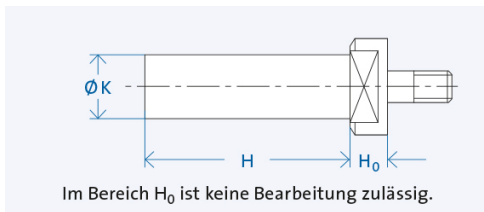
Bestellbezeichnung:

[Dorn Ø K] x [Dornlänge H] - [Schleifscheiben Ø G] x [Schleifscheibenbreite F] [Schnittstelle] [Dornbefestigung]

Beispiel: Schleifdorn 16 x 40 - 10 x 25 D16/28 PS

## Halbfertigfabrikate

GMN Halbfertigfabrikate ermöglichen die individuelle Anpassung der Werkzeugaufnahme für beliebige Anschlüsse.



d <sub>1</sub>	K [mm]	H [mm]
D 32/53	53	235

Bestellbezeichnung: »Halbfertigfabrikat« [Schaft Ø K] x [Schaftlänge H] [Schnittstelle]

Beispiel: Halbfertigfabrikat 34 x 180 D16/33

## Schmieraggregat

Das elektronisch gesteuerte Schmieraggregat PRELUB ist optimal auf Öl-Luft-geschmierte GMN Spindeln abgestimmt und ein Garant für eine lange Lebensdauer.



## Kühlaggregate

GMN Kühlaggregate gewährleisten eine präzise regulierbare Temperatur- und Mengenabgabe des Kühlmediums und erzielen gleichbleibend niedrige Betriebstemperaturen.



## Kabel und Stecker

Auf Anfrage sind konfektionierte Kabel mit B048-, B049-, GA-, MAC-, D500- und STK-Stecker erhältlich. Für die elektrische Spindel-Umrichter-Verbindung liefert GMN schleppkettentaugliche und UL/CSA-approbierte Elektrokabel.

